

# TULOKYSELY 2015-2016 : Tulokysely 2015-2016

YHTEENVETO

Vastauspäivät: 16. - 24.2.2016

Vastauksia: 103 kpl

Tarkasteltavana on myös anonyymejä vastauksia. Tekstivastausten järjestys on arvottu.

Tämän kyselyn tarkoituksena on kartoittaa ensimmäisen vuosikurssin opiskelijoiden kokemuksia lukiosta.





Toivomme sinun vastaavan seuraaviin kysymyksiin, jotta voimme kehittää toimintaamme opiskelijan parhaaksi.

Yksittäisen opiskelijan vastaukset eivät tule ilmi kyselyssä, vaan tuloksia käsitellään kokonaisuutena tulevan kehitystyön pohjana.

Ainoastaan se, onko opiskelija vastannut vai ei rekisteröityy. Tämä sen vuoksi, että voimme karhuta vastaamista niiltä opiskelijoilta jotka ovat mahdollisesti jättäneet vastaamatta.





























## Perustiedot

Valitse vaihtoehto

	nainen	mies	(ei vastausta)
1. Sukupuoli	 55,3% 57	 43,7% 45	 1,0% 1
Vastanneita : 102/103 (99,0%)	ka. 1,44		

## Opintojen alku

Valitse vaihtoehto

	Täysin eri mieltä	Eri mieltä	Ei eri eikä samaa mieltä	Samaa mieltä	Täysin samaa mieltä	(ei vastausta)
2. Oppilaitoksestani oli helppo saada tietoa	 1,9% 2	 1,0% 1	 8,7% 9	 52,4% 54	 35,9% 37	 0,0% 0
Vastanneita : 103/103 (100%) ka. 4,19						
3. Oppilaitoksen antama ennakkotieto oli riittävää ja todellisuutta vastaavaa	 1,9% 2	 1,9% 2	 5,8% 6	 62,1% 64	 26,2% 27	 1,9% 2
Vastanneita : 101/103 (98,1%) ka. 4,11						
4. Opinto-opas sisältää riittävästi tietoa opiskeluun liittyvistä asioista	 1,9% 2	 1,9% 2	 10,7% 11	 53,4% 55	 31,1% 32	 1,0% 1
Vastanneita : 102/103 (99,0%) ka. 4,11						
5. Olen saanut perehdytystä lukiopintoihin	 1,9% 2	 1,0% 1	 9,7% 10	 54,4% 56	 32,0% 33	 1,0% 1
Vastanneita : 102/103 (99,0%) ka. 4,15						

## Ilmapiiri

Valitse vaihtoehto	Täysin eri mieltä	Eri mieltä	Ei eri eikä samaa mieltä	Samaa mieltä	Täysin samaa mieltä	(ei vastausta)
6. Lukiossani on hyvä yhteishenki	1,9% 2	4,9% 5	11,7% 12	57,3% 59	24,3% 25	0,0% 0
Vastanneita : 103/103 <b>(100%)</b> ka. 3,97	▲					
7. Opiskeluryhmissäni vallitsee työrauha	1,9% 2	1,9% 2	17,5% 18	64,1% 66	13,6% 14	1,0% 1
Vastanneita : 102/103 <b>(99,0%)</b> ka. 3,86	▲					
8. Opettajien ja opiskelijoiden suhteet ovat kannustavat ja myönteiset	1,9% 2	6,8% 7	12,6% 13	59,2% 61	18,4% 19	1,0% 1
Vastanneita : 102/103 <b>(99,0%)</b> ka. 3,86	▲					

	Ei	Kyllä
9. Minua on kiusattu tässä oppilaitoksessa	99,0% 102	1,0% 1
Vastanneita : 103/103 <b>(100%)</b> ka. 1,01	▲	
10. Olen havainnut lukiossani koulukiusaamista	89,3% 92	10,7% 11
Vastanneita : 103/103 <b>(100%)</b> ka. 1,11	▲	
11. Minulla on tässä lukiossa ainakin yksi ystävä	5,8% 6	94,2% 97
Vastanneita : 103/103 <b>(100%)</b> ka. 1,94	▲	

## Koulutuksen toteutus ja oma oppiminen


Valitse vaihtoehto	Täysin eri mieltä	Eri mieltä	Ei eri eikä samaa mieltä	Samaa mieltä	Täysin samaa mieltä	(ei vastausta)
12. Työskentelen aktiivisesti tavoitteiden saavuttamiseksi	1,9% 2	1,9% 2	18,4% 19	61,2% 63	16,5% 17	0,0% 0
Vastanneita : 103/103 <b>(100%)</b> ka. 3,88	▲					
13. Olen tyytyväinen saamaani opetukseen	1,0% 1	2,9% 3	11,7% 12	68,9% 71	15,5% 16	0,0% 0
Vastanneita : 103/103 <b>(100%)</b> ka. 3,95	▲					

14. Tiedän kurssien arviointiperusteet						
Vastanneita : 103/103 <b>(100%)</b> ka. 3,89	▲					
15. Opettajat ovat ammattitaitoisia						
Vastanneita : 103/103 <b>(100%)</b> ka. 4,09	▲					
16. Opiskelussa käytetyt oppimistehtävät ja -tilanteet ovat riittävän haastavia						
Vastanneita : 102/103 <b>(99,0%)</b> ka. 4,23	▲					
17. Saan tarvitessani yksilöllistä tukea ja ohjausta esim. opoilta						
Vastanneita : 103/103 <b>(100%)</b> ka. 4,21	▲					
18. Saamani palaute tukee oppimistani						
Vastanneita : 103/103 <b>(100%)</b> ka. 3,87	▲					
19. Olen tyytyväinen muun kuin opetushenkilöstön toimintaan (kanslia, keittiö, siistijät...)						
Vastanneita : 103/103 <b>(100%)</b> ka. 4,26	▲					
20. Voisin suositella yhdeksäsluokkalaiselle lukiotani opiskelupaikkana						
Vastanneita : 102/103 <b>(99,0%)</b> ka. 4,43	▲					

## Oppimisympäristö

Valitse vaihtoehto	Täysin eri mieltä	Eri mieltä	Ei eri eikä samaa mieltä	Samaa mieltä	Täysin samaa mieltä
21. Opetuksessa käytettävät opetusvälineet ovat tarkoitukseen sopivia					
Vastanneita : 103/103 <b>(100%)</b> ka. 3,90	▲				
22. Opetustilat ovat mielestäni asianmukaiset					
Vastanneita : 103/103 <b>(100%)</b> ka. 4,17	▲				


23. Opetuksessa käytetään monipuolisia oppimateriaaleja (kirjat, monisteet, cd:t, www, iPadit...)



## Yleisarviointi

Yleisarvioni lukiossani saamastani opetuksesta arvosanoin 1-5, 5 on paras ja 1 huonoin arvosana:

24. Valitse arvosana



25. Mitä hyvää Lukio-opiskelussa on ollut?

Vastanneita : 88/103 (**85,4%**)

(klikkaa kenttää näyttääksesi tekstivastaukset)

26. Kuinka kehittäisin lukiotani oppilaitoksena?

Vastanneita : 72/103 (**69,9%**)


(klikkaa kenttää näyttääksesi tekstivastaukset)

27. Mikä sai sinut valitsemaan opiskelupaikaksi nykyisen oppilaitoksesi?

Vastanneita : 88/103 (**85,4%**)

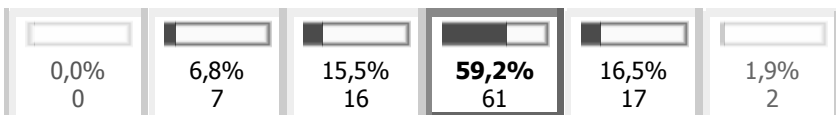
(klikkaa kenttää näyttääksesi tekstivastaukset)

## Lisäkysymykset



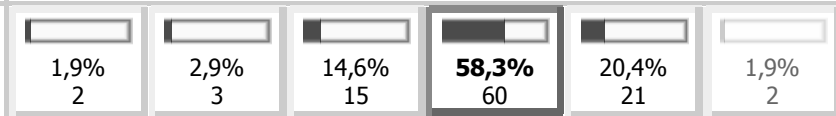
31. Minulle on kerrottu, että voin suorittaa opintoja muissa oppilaitoksissa						
Vastanneita : 101/103 <b>(98,1%)</b> ka. 3,99	▲					
32. Minua on opastettu riittävästi tiedonhakupalvelujen (kirjasto, internet...) käyttöön						
Vastanneita : 101/103 <b>(98,1%)</b> ka. 3,97	▲					
33. Olen saanut riittävästi opastusta tietotekniikan käyttöön opiskelussa						
Vastanneita : 101/103 <b>(98,1%)</b> ka. 3,76	▲					
34. Minulle on kerrottu oppilaskunnan toiminnasta						
Vastanneita : 101/103 <b>(98,1%)</b> ka. 4,09	▲					
35. Opiskelijoita kohdellaan oppilaitoksessa tasa-arvoisesti						
Vastanneita : 101/103 <b>(98,1%)</b> ka. 4,14	▲					
36. Olen saanut valmiudet opiskella verkko-opintoja						
Vastanneita : 100/103 <b>(97,1%)</b> ka. 3,82	▲					
37. Terveydenhoitajalle pääsee tarvittaessa						
Vastanneita : 101/103 <b>(98,1%)</b> ka. 3,74	▲					
38. Saan tarvittaessani tukiopetusta						
Vastanneita : 101/103 <b>(98,1%)</b> ka. 3,97	▲					
39. Olen tyytyväinen saamaani tukiopetukseen (vastaa, jos olet saanut tukiopetusta)						
Vastanneita : 56/103 <b>(54,4%)</b> ka. 3,91	▲					
40. Saan riittävästi tukea ja ohjausta ryhmänohjaajalta						
Vastanneita : 101/103 <b>(98,1%)</b> ka. 4,01	▲					

41. Saan riittävästi tukea ja ohjausta aineenopettajilta




Vastanneita : 101/103 **(98,1%)**  
ka. 3,87

42. Olen saanut opinnoissani kannustusta ja myönteistä palautetta



Vastanneita : 101/103 **(98,1%)**  
ka. 3,94

43. Koen lukio-opinnot liian raskaiksi



Vastanneita : 103/103 **(100%)**

ka. 1,20

44. Mikäli koet lukio-opinnot liian raskaiksi, kerro mikä tekee ne raskaiksi?

Vastanneita : 23/103 **(22,3%)**

(klikkaa kenttää näyttääksesi tekstivastaukset)