

OLOKYSELY 2022-2023 : Toisen vuosikurssin olokysely

YHTEENVETO

Vastauspäivät: 24.2. - 14.3.2023 Vastauksia: 74 kpl

Tarkasteltavana on myös anonyymejä vastauksia. Tekstivastausten järjestys on arvottu.

Tämän kyselyn tarkoituksena on kartoittaa toisen vuosikurssin opiskelijoiden kokemuksia omasta lukiostaan. Toivomme sinun vastaavan seuraaviin kysymyksiin, jotta voimme kehittää toimintaamme opiskelijan parhaaksi. Yksittäisen opiskelijan vastaukset eivät tule ilmi kyselyssä, vaan tuloksia käsitellään kokonaisuutena tulevan kehitystyön pohjana.

Perustiedot

Valitse vaihtoehto

1. Sukupuoli

Vastanneita : 73/74 (98,6%)

ka. 1,47

Nainen	Mies	Muu/en halua sanoa	(ei vastausta)
52,7% 39	45,9% 34	0,0% 0	1,4% 1

Ohjaaminen

Valitse vaihtoehto

2. Olen saanut riittävästi tietoa opiskeluun liittyvistä asioista

Vastanneita : 74/74 (100%)

ka. 4,19

Täysin eri mieltä	Eri mieltä	Ei eri eikä samaa mieltä	Samaa mieltä	Täysin samaa mieltä	(ei vastausta)
2,7% 2	1,4% 1	5,4% 4	55,4% 41	35,1% 26	0,0% 0

3. Olen saanut riittävästi ohjausta valintojen teossa

Vastanneita : 74/74 (100%)

ka. 4,34

Täysin eri mieltä	Eri mieltä	Ei eri eikä samaa mieltä	Samaa mieltä	Täysin samaa mieltä	(ei vastausta)
4,1% 3	0,0% 0	4,1% 3	41,9% 31	50,0% 37	0,0% 0

4. Olen saanut riittävästi ohjausta yo-kirjoitussuunnitelmani laatimiseen

Vastanneita : 72/74 (97,3%)

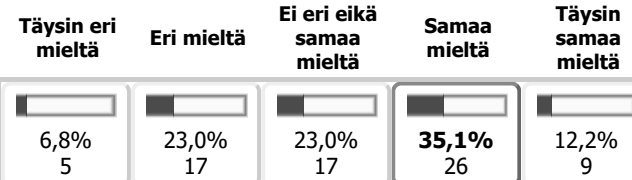
ka. 4,35

Täysin eri mieltä	Eri mieltä	Ei eri eikä samaa mieltä	Samaa mieltä	Täysin samaa mieltä	(ei vastausta)
1,4% 1	2,7% 2	2,7% 2	44,6% 33	45,9% 34	2,7% 2

Ilmapiiri

Valitse vaihtoehto

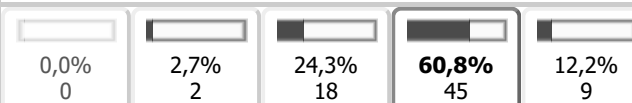
5. Lukiossani on hyvä yhteishenki



Vastanneita : 74/74 **(100%)**

ka. 3,23

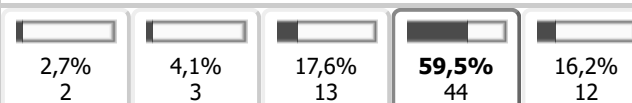
6. Opiskeluryhmissäni vallitsee työrauha



Vastanneita : 74/74 **(100%)**

ka. 3,82

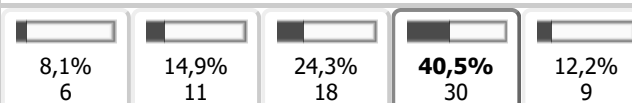
7. Opettajien ja opiskelijoiden suhteet ovat kannustavat ja myönteiset



Vastanneita : 74/74 **(100%)**

ka. 3,82

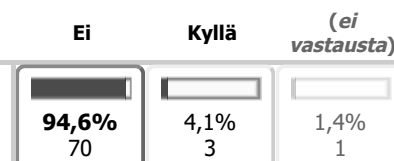
8. Lyseossa on hyvä ilmapiiri



Vastanneita : 74/74 **(100%)**

ka. 3,34

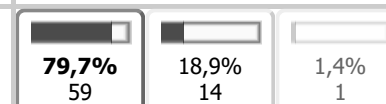
9. Minua on kiusattu tässä oppilaitoksessa



Vastanneita : 73/74 **(98,6%)**

ka. 1,04


10. Olen havainnut lukiossani koulukiusaamista



Vastanneita : 73/74 **(98,6%)**

ka. 1,19
























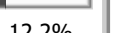







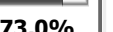
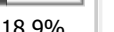









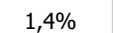

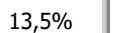
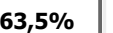
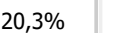


11. Minulla on oppilaitoksessani ainakin yksi ystävä



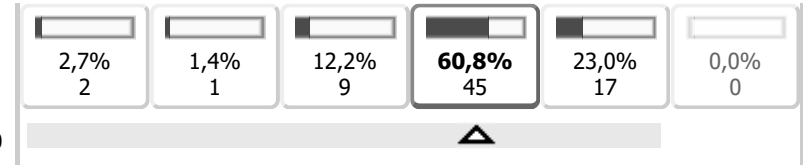
Vastanneita : 73/74 **(98,6%)**

ka. 1,96

Koulutuksen toteutus ja oma oppiminen

Valitse vaihtoehto		Täysin eri mieltä	Eri mieltä	Ei eri eikä samaa mieltä	Samaa mieltä	Täysin samaa mieltä	(ei vastausta)
12.	Työskentelen aktiivisesti tavoitteiden saavuttamiseksi	 1,4% 1	 0,0% 0	 10,8% 8	 68,9% 51	 18,9% 14	 0,0% 0
Vastanneita : 74/74 (100%)		ka. 4,04 					
13.	Olen tyytyväinen saamaani opetukseen	 1,4% 1	 2,7% 2	 6,8% 5	 77,0% 57	 10,8% 8	 1,4% 1
Vastanneita : 73/74 (98,6%)		ka. 3,95 					
14.	Opintojeni arviointi on ollut oikeudenmukaista	 1,4% 1	 0,0% 0	 8,1% 6	 68,9% 51	 21,6% 16	 0,0% 0
Vastanneita : 74/74 (100%)		ka. 4,09 					
15.	Opettajat ovat ammattitaitoisia	 0,0% 0	 2,7% 2	 12,2% 9	 68,9% 51	 16,2% 12	 0,0% 0
Vastanneita : 74/74 (100%)		ka. 3,99 					
16.	Opiskelussa käytetyt oppimistehtävät ja -tilanteet ovat riittävän haastavia	 1,4% 1	 0,0% 0	 6,8% 5	 73,0% 54	 18,9% 14	 0,0% 0
Vastanneita : 74/74 (100%)		ka. 4,08 					
17.	Saan tarvitessani yksilöllistä tukea ja ohjausta esim. opoilta	 0,0% 0	 1,4% 1	 1,4% 1	 55,4% 41	 41,9% 31	 0,0% 0
Vastanneita : 74/74 (100%)		ka. 4,38 					
18.	Saamani palaute tukee oppimistani	 1,4% 1	 0,0% 0	 13,5% 10	 63,5% 47	 20,3% 15	 1,4% 1
Vastanneita : 73/74 (98,6%)		ka. 4,03 					

19. Olen tyytyväinen muun kuin opetushenkilöstön toimintaan (kanslia, keittiö, siistijät...)




Oppimisympäristö

Valitse vaihtoehto

20. Opetuksessa käytettävät opetusvälineet ovat tarkoitukseen sopivia


Täysin eri mieltä Eri mieltä Ei eri eikä samaa mieltä Samaa mieltä Täysin samaa mieltä



Vastanneita : 74/74 (**100%**)

ka. 4,19

21. Opetustilat ovat mielestäni asianmukaiset



Vastanneita : 74/74 (**100%**)

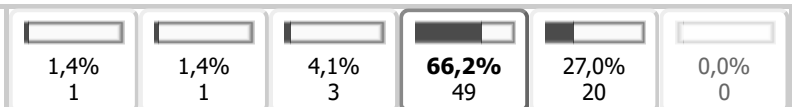
ka. 4,27

Vaikuttavuus

valitse vaihtoehto

22. Opiskelutaitoni ovat kehittyneet lukio-opintojeni aikana

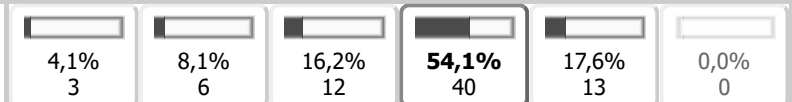
Täysin eri mieltä Eri mieltä Ei eri eikä samaa mieltä Samaa mieltä Täysin samaa mieltä (ei vastausta)



Vastanneita : 74/74 (**100%**)

ka. 4,16

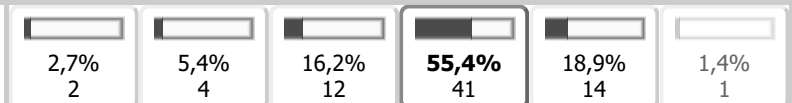
23. Lukio-opinnot ovat selkiyttäneet jatko-opiskelutoiveitani



Vastanneita : 74/74 (**100%**)

ka. 3,73

24. Lukio-opinnot motivoivat minua hakeutumaan jatko-opintoihin



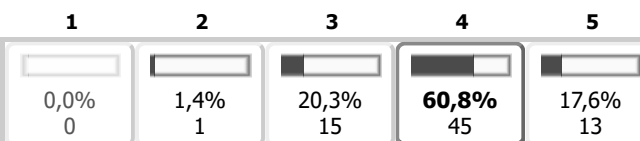
Vastanneita : 73/74 (**98,6%**)

ka. 3,84

Yleisarviointi

valitse vaihtoehto

25. Yleisarvioni lukiossani saamastani opetuksesta arvosanoin 1-5, 5 on paras ja 1 huonoin arvosana:

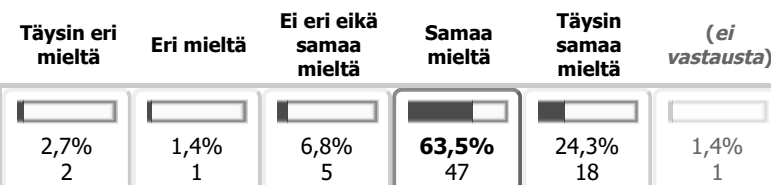


Vastanneita : 74/74 **(100%)**

ka. 3,95

valitse vaihtoehto

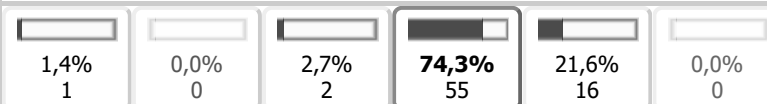
26. Voisin suositella lukiotani opiskelupaikkana



Vastanneita : 73/74 **(98,6%)**

ka. 4,07

27. Olen tyytyväinen saamaani lukio-opetukseen



Vastanneita : 74/74 **(100%)**

ka. 4,15

28. Mitä hyvää lukiossani opiskelussa on ollut?

Vastanneita : 50/74 **(67,6%)**

(klikkaa kenttää näyttääksesi tekstivastaukset)

29. Kuinka kehittäisin lukiotani oppilaitoksena?

Vastanneita : 48/74 **(64,9%)**

(klikkaa kenttää näyttääksesi tekstivastaukset)

30. Miten kehittäisin oppilaitosten välistä yhteistyötä (kaupungin lukiot, ammattioppilaitos, ammattikorkeakoulu, yliopisto, jne.)

Vastanneita : 46/74 **(62,2%)**

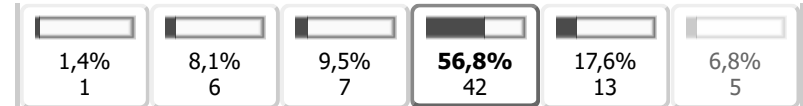
(klikkaa kenttää näyttääksesi tekstivastaukset)

Lisäkysymykset

Valitse vaihtoehto

	Täysin eri mieltä	Eri mieltä	Ei eri eikä samaa mieltä	Samaa mieltä	Täysin samaa mieltä	(ei vastausta)
31. Kanssani on keskusteltu oppilaitoksen toimintaa ohjaavista arvoista ja pelisäännöistä	1,4% 1	0,0% 0	17,6% 13	56,8% 42	17,6% 13	6,8% 5
Vastanneita : 69/74 (93,2%)	ka. 3,96					
32. Olen tyytyväinen mahdollisuuksiini vaikuttaa opintojeni suunnitteluun	0,0% 0	0,0% 0	5,4% 4	64,9% 48	23,0% 17	6,8% 5
Vastanneita : 69/74 (93,2%)	ka. 4,19					
33. Oppilaitoksessa on mahdollisuus osallistua kansainväliseen toimintaan (kieliopinnot, opinto- ja kulttuurimatkat...)	0,0% 0	2,7% 2	13,5% 10	64,9% 48	12,2% 9	6,8% 5
Vastanneita : 69/74 (93,2%)	ka. 3,93					
34. Opetusjärjestelyt mahdollistavat minulle osallistumisen kansainväliseen toimintaan	2,7% 2	4,1% 3	28,4% 21	51,4% 38	6,8% 5	6,8% 5
Vastanneita : 69/74 (93,2%)	ka. 3,59					
35. Minulla on mahdollisuus valita opintoja toisista oppilaitoksista	1,4% 1	0,0% 0	8,1% 6	64,9% 48	18,9% 14	6,8% 5
Vastanneita : 69/74 (93,2%)	ka. 4,07					
36. Opintoni muissa oppilaitoksissa toteutuvat sujuvasti (jos olet opiskellut muissa oppilaitoksissa)	4,1% 3	1,4% 1	31,1% 23	32,4% 24	8,1% 6	23,0% 17
Vastanneita : 57/74 (77,0%)	ka. 3,51					
37. Osaan käyttää tiedonhakupalveluja	0,0% 0	0,0% 0	8,1% 6	59,5% 44	24,3% 18	8,1% 6
Vastanneita : 68/74 (91,9%)	ka. 4,18					
38. Minulla on mahdollisuus osallistua opiskelijakunnan toimintaan (tapahtumat ym.)	0,0% 0	5,4% 4	17,6% 13	52,7% 39	17,6% 13	6,8% 5
Vastanneita : 69/74 (93,2%)	ka. 3,88					

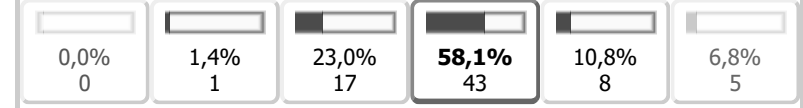
39. Opiskelijoita kohdellaan oppilaitoksessa tasa-arvoisesti



Vastanneita : 69/74 (**93,2%**)

ka. 3,87

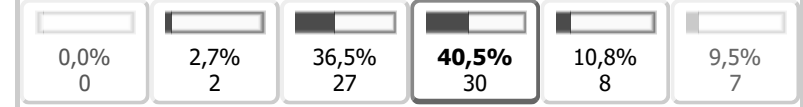
40. Minulla on mahdollisuus suorittaa opintoja verkko-opintoina



Vastanneita : 69/74 (**93,2%**)

ka. 3,84

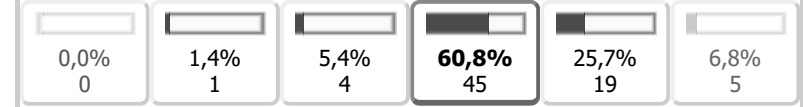
41. Kestävä kehitys on huomioitu opetuksessa



Vastanneita : 67/74 (**90,5%**)

ka. 3,66

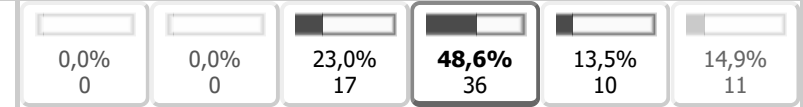
42. Saan tarvitessani tukiovetusta



Vastanneita : 69/74 (**93,2%**)

ka. 4,19

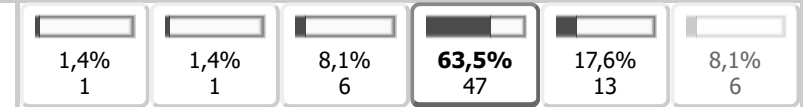
43. Olen tyytyväinen saamaani tukiovetukseen (jos olen saanut tukiovetusta)



Vastanneita : 63/74 (**85,1%**)

ka. 3,89

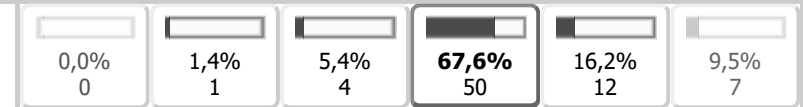
44. Saan riittävästi ohjausta ja tukea ryhmänohjaajalta



Vastanneita : 68/74 (**91,9%**)

ka. 4,03

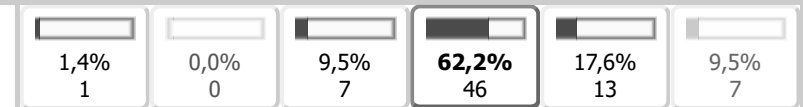
45. Saan riittävästi tukea ja ohjausta aineenopettajilta



Vastanneita : 67/74 (**90,5%**)

ka. 4,09

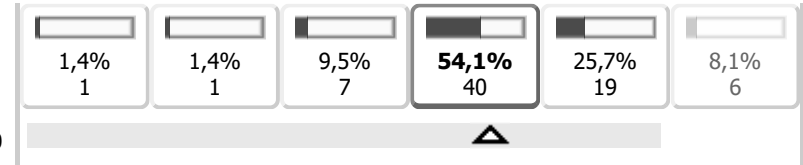
46. Olen saanut opinnoissani kannustusta ja myönteistä palautetta



Vastanneita : 67/74 (**90,5%**)

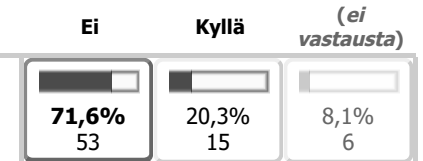
ka. 4,04

47. Tunnen oloni turvalliseksi Lyseolla



Vastanneita : 68/74 (**91,9%**)

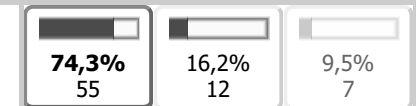
48. Käyn lukio-opintojeni ohessa töissä



Vastanneita : 68/74 (**91,9%**)

ka. 1,22

49. Koen lukio-opinnot liian raskaiksi



Vastanneita : 67/74 (**90,5%**)

ka. 1,18

50. Mikäli koet lukio-opinnot liian raskaiksi, kerro mikä tekee ne raskaiksi

Vastanneita : 25/74 (**33,8%**)

(klikkaa kenttää näyttääksesi tekstivastaukset)