

# OLOKYSELY 2022-2023 : Abiturienttien päättökysely 2022-2023

YHTEENVETO

Vastauspäivät: 25.1. - 9.2.2023 Vastauksia: 70 kpl

Tarkasteltavana on myös anonyymejä vastauksia. Tekstivastausten järjestys on arvottu.

Tämän kyselyn tarkoituksena on kartoittaa toisen vuosikurssin opiskelijoiden kokemuksia omasta lukiostaan. Toivomme sinun vastaavan seuraaviin kysymyksiin, jotta voimme kehittää toimintaamme opiskelijan parhaaksi. Yksittäisen opiskelijan vastaukset eivät tule ilmi kyselyssä, vaan tuloksia käsitellään kokonaisuutena tulevan kehitystyön pohjana.

## Perustiedot

Valitse vaihtoehto

1. Sukupuoli

Vastanneita : 67/70 (95,7%)

ka. 1,54

| Nainen      | Mies        | Muu/en halua sanoa | (ei vastausta) |
|-------------|-------------|--------------------|----------------|
| 48,6%<br>34 | 42,9%<br>30 | 4,3%<br>3          | 4,3%<br>3      |

## Ohjaaminen

Valitse vaihtoehto

2. Olen saanut riittävästi tietoa opiskeluun liittyvistä asioista

Vastanneita : 69/70 (98,6%)

ka. 4,13

| Täysin eri mieltä | Eri mieltä | Ei eri eikä samaa mieltä | Samaa mieltä | Täysin samaa mieltä | (ei vastausta) |
|-------------------|------------|--------------------------|--------------|---------------------|----------------|
| 1,4%<br>1         | 5,7%<br>4  | 4,3%<br>3                | 54,3%<br>38  | 32,9%<br>23         | 1,4%<br>1      |

3. Olen saanut riittävästi ohjausta valintojen teossa

Vastanneita : 69/70 (98,6%)

ka. 4,13

| Täysin eri mieltä | Eri mieltä | Ei eri eikä samaa mieltä | Samaa mieltä | Täysin samaa mieltä | (ei vastausta) |
|-------------------|------------|--------------------------|--------------|---------------------|----------------|
| 0,0%<br>0         | 7,1%<br>5  | 10,0%<br>7               | 44,3%<br>31  | 37,1%<br>26         | 1,4%<br>1      |

4. Olen saanut riittävästi ohjausta yo-kirjoitussuunnitelmani laatimiseen

Vastanneita : 69/70 (98,6%)

ka. 4,13

| Täysin eri mieltä | Eri mieltä | Ei eri eikä samaa mieltä | Samaa mieltä | Täysin samaa mieltä | (ei vastausta) |
|-------------------|------------|--------------------------|--------------|---------------------|----------------|
| 1,4%<br>1         | 7,1%<br>5  | 8,6%<br>6                | 41,4%<br>29  | 40,0%<br>28         | 1,4%<br>1      |


# Ilmapiiri

| Valitse vaihtoehto   |                 | Täysin eri mieltä | Eri mieltä | Ei eri eikä samaa mieltä | Samaa mieltä       | Täysin samaa mieltä | (ei vastausta) |
|--|-----------------|-------------------|------------|--------------------------|--------------------|---------------------|----------------|
| 5. Lukiossani on hyvä yhteishenki                                      |                 | 2,9%<br>2         | 12,9%<br>9 | 28,6%<br>20              | <b>37,1%</b><br>26 | 17,1%<br>12         | 1,4%<br>1      |
| Vastanneita : 69/70 <b>(98,6%)</b>                                     | <b>ka. 3,54</b> |                   |            |                          |                    |                     |                |
| 6. Opiskeluryhmissäni vallitsee työrauha                               |                 | 1,4%<br>1         | 7,1%<br>5  | <b>38,6%</b><br>27       | 35,7%<br>25        | 15,7%<br>11         | 1,4%<br>1      |
| Vastanneita : 69/70 <b>(98,6%)</b>                                     | <b>ka. 3,58</b> |                   |            |                          |                    |                     |                |
| 7. Opettajien ja opiskelijoiden suhteet ovat kannustavat ja myönteiset |                 | 0,0%<br>0         | 10,0%<br>7 | 20,0%<br>14              | <b>45,7%</b><br>32 | 22,9%<br>16         | 1,4%<br>1      |
| Vastanneita : 69/70 <b>(98,6%)</b>                                     | <b>ka. 3,83</b> |                   |            |                          |                    |                     |                |
| 8. Lyseossa on hyvä ilmapiiri  |                 | 2,9%<br>2         | 10,0%<br>7 | 22,9%<br>16              | <b>38,6%</b><br>27 | 22,9%<br>16         | 2,9%<br>2      |
| Vastanneita : 68/70 <b>(97,1%)</b>                                     | <b>ka. 3,71</b> |                   |            |                          |                    |                     |                |
| 9. Minua on kiusattu tässä oppilaitoksessa                             |                 |                   |            |                          | <b>97,1%</b><br>68 | 1,4%<br>1           | 1,4%<br>1      |
| Vastanneita : 69/70 <b>(98,6%)</b>                                     | <b>ka. 1,01</b> |                   |            |                          |                    |                     |                |
| 10. Olen havainnut lukiossani koulukiusaamista                         |                 |                   |            |                          | <b>80,0%</b><br>56 | 17,1%<br>12         | 2,9%<br>2      |
| Vastanneita : 68/70 <b>(97,1%)</b>                                     | <b>ka. 1,18</b> |                   |            |                          |                    |                     |                |
| 11. Minulla on oppilaitoksessani ainakin yksi ystävä                   |                 | 5,7%<br>4         |            |                          | <b>91,4%</b><br>64 |                     | 2,9%<br>2      |
| Vastanneita : 68/70 <b>(97,1%)</b>                                     | <b>ka. 1,94</b> |                   |            |                          |                    |                     |                |

## Koulutuksen toteutus ja oma oppiminen

| Valitse vaihtoehto  |                 | Täysin eri mieltä | Eri mieltä | Ei eri eikä samaa mieltä | Samaa mieltä       | Täysin samaa mieltä | (ei vastausta) |
|---|-----------------|-------------------|------------|--------------------------|--------------------|---------------------|----------------|
| 12. Työskentelen aktiivisesti tavoitteiden saavuttamiseksi                      |                 | 0,0%<br>0         | 8,6%<br>6  | 27,1%<br>19              | <b>45,7%</b><br>32 | 17,1%<br>12         | 1,4%<br>1      |
| Vastanneita : 69/70 <b>(98,6%)</b>  | <b>ka. 3,72</b> | ▲                 |            |                          |                    |                     |                |
| 13. Olen tyytyväinen saamaani opetukseen  |                 | 0,0%<br>0         | 4,3%<br>3  | 18,6%<br>13              | <b>54,3%</b><br>38 | 21,4%<br>15         | 1,4%<br>1      |
| Vastanneita : 69/70 <b>(98,6%)</b>  | <b>ka. 3,94</b> | ▲                 |            |                          |                    |                     |                |
| 14. Opintojeni arviointi on ollut oikeudenmukaista                              |                 | 1,4%<br>1         | 1,4%<br>1  | 11,4%<br>8               | <b>50,0%</b><br>35 | 34,3%<br>24         | 1,4%<br>1      |
| Vastanneita : 69/70 <b>(98,6%)</b>  | <b>ka. 4,16</b> | ▲                 |            |                          |                    |                     |                |
| 15. Opettajat ovat ammattitaitoisia   |                 | 0,0%<br>0         | 2,9%<br>2  | 12,9%<br>9               | <b>45,7%</b><br>32 | 37,1%<br>26         | 1,4%<br>1      |
| Vastanneita : 69/70 <b>(98,6%)</b>  | <b>ka. 4,19</b> | ▲                 |            |                          |                    |                     |                |
| 16. Opiskelussa käytetyt oppimistehtävät ja -tilanteet ovat riittävän haastavia |                 | 1,4%<br>1         | 4,3%<br>3  | 10,0%<br>7               | <b>50,0%</b><br>35 | 32,9%<br>23         | 1,4%<br>1      |
| Vastanneita : 69/70 <b>(98,6%)</b>  | <b>ka. 4,10</b> | ▲                 |            |                          |                    |                     |                |
| 17. Saan tarvitessani yksilöllistä tukea ja ohjausta esim. opoilta              |                 | 2,9%<br>2         | 4,3%<br>3  | 7,1%<br>5                | 38,6%<br>27        | <b>45,7%</b><br>32  | 1,4%<br>1      |
| Vastanneita : 69/70 <b>(98,6%)</b>  | <b>ka. 4,22</b> | ▲                 |            |                          |                    |                     |                |
| 18. Saamani palaute tukee oppimistani   |                 | 2,9%<br>2         | 7,1%<br>5  | 21,4%<br>15              | <b>42,9%</b><br>30 | 22,9%<br>16         | 2,9%<br>2      |
| Vastanneita : 68/70 <b>(97,1%)</b>  | <b>ka. 3,78</b> | ▲                 |            |                          |                    |                     |                |

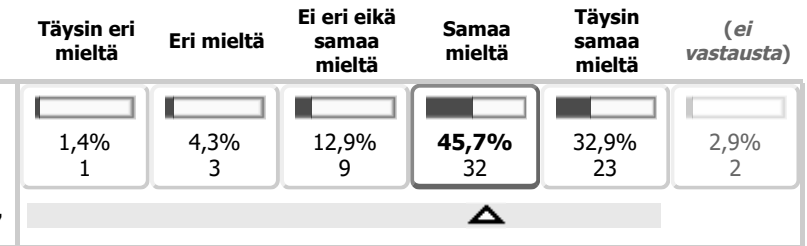
19. Olen tyytyväinen muun kuin opetushenkilöstön toimintaan (kanslia, keittiö, siistijät...)



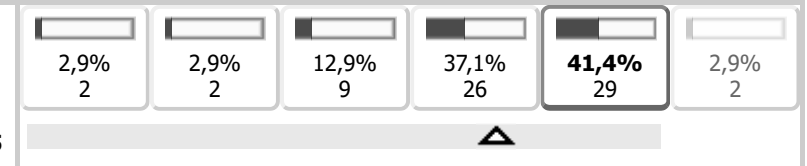
## Oppimisympäristö

Valitse vaihtoehto

20. Opetuksessa käytettävät opetusvälineet ovat tarkoitukseen sopivia



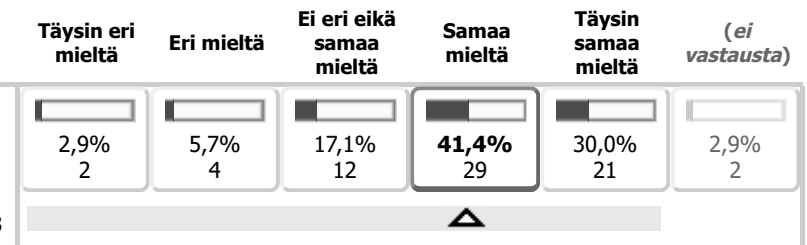
21. Opetustilat ovat mielestäni asianmukaiset




## Vaikuttavuus

valitse vaihtoehto


22. Opiskelutaitoni ovat kehittyneet lukio-opintojeni aikana



23. Lukio-opinnot ovat selkiyttäneet jatko-opiskelutoiveitani



24. Lukio-opinnot motivoivat minua hakeutumaan jatko-opintoihin



## Yleisarviointi

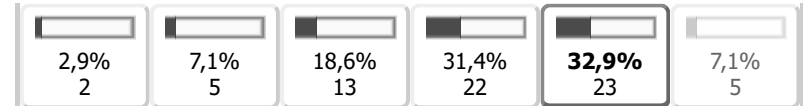
| valitse vaihtoehto   |          | 1                 | 2          | 3                        | 4            | 5                   | (ei vastausta)                     |
|--|----------|-------------------|------------|--------------------------|--------------|---------------------|------------------------------------|
| 25. Yleisarvioni lukiossani saamastani opetuksesta arvosanoin 1-5, 5 on paras ja 1 huonoin arvosana:                               |          |                   |            |                          |              |                     |                                    |
| Vastanneita : 68/70 <b>(97,1%)</b>   | ka. 3,96 |                   |            |                          |              |                     |                                    |
| valitse vaihtoehto   |          | Täysin eri mieltä | Eri mieltä | Ei eri eikä samaa mieltä | Samaa mieltä | Täysin samaa mieltä | (ei vastausta)                     |
| 26. Voisin suositella lukiotani opiskelupaikkana   |          |                   |            |                          |              |                     |                                    |
| Vastanneita : 68/70 <b>(97,1%)</b>   | ka. 4,09 |                   |            |                          |              |                     |                                    |
| 27. Olen tyytyväinen saamaani lukio-opetukseen   |          |                   |            |                          |              |                     |                                    |
| Vastanneita : 68/70 <b>(97,1%)</b>   | ka. 4,16 |                   |            |                          |              |                     |                                    |
| 28. Mitä hyvää lukiossani opiskelussa on ollut?  |          |                   |            |                          |              |                     | Vastanneita : 36/70 <b>(51,4%)</b> |
| <input type="text" value="(klikkaa kenttää näyttääksesi tekstivastaukset)"/>   |          |                   |            |                          |              |                     |                                    |
| 29. Kuinka kehittäisin lukiotani oppilaitoksena?   |          |                   |            |                          |              |                     | Vastanneita : 33/70 <b>(47,1%)</b> |
| <input type="text" value="(klikkaa kenttää näyttääksesi tekstivastaukset)"/>   |          |                   |            |                          |              |                     |                                    |
| 30. Miten kehittäisin oppilaitosten välistä yhteistyötä (kaupungin lukiot, ammattioppilaitos, ammattikorkeakoulu, yliopisto, jne.) |          |                   |            |                          |              |                     | Vastanneita : 29/70 <b>(41,4%)</b> |
| <input type="text" value="(klikkaa kenttää näyttääksesi tekstivastaukset)"/>   |          |                   |            |                          |              |                     |                                    |

## Lisäkysymykset

## Valitse vaihtoehto

|   | Täysin eri mieltä | Eri mieltä | Ei eri eikä samaa mieltä | Samaa mieltä | Täysin samaa mieltä | (ei vastausta) |
|---|-------------------|------------|--------------------------|--------------|---------------------|----------------|
| 31. Kanssani on keskusteltu oppilaitoksen toimintaa ohjaavista arvoista ja pelisäännöistä                               | 1,4%<br>1         | 2,9%<br>2  | 14,3%<br>10              | 37,1%<br>26  | 37,1%<br>26         | 7,1%<br>5      |
| Vastanneita : 65/70 ( <b>92,9%</b> )  | ka. 4,14          |            |                          |              |                     |                |
| 32. Olen tyytyväinen mahdollisuuksiini vaikuttaa opintojeni suunnitteluun   | 2,9%<br>2         | 2,9%<br>2  | 10,0%<br>7               | 40,0%<br>28  | 37,1%<br>26         | 7,1%<br>5      |
| Vastanneita : 65/70 ( <b>92,9%</b> )  | ka. 4,14          |            |                          |              |                     |                |
| 33. Oppilaitoksessa on mahdollisuus osallistua kansainväliseen toimintaan (kieliopinnot, opinto- ja kulttuurimatkat...) | 1,4%<br>1         | 5,7%<br>4  | 22,9%<br>16              | 47,1%<br>33  | 15,7%<br>11         | 7,1%<br>5      |
| Vastanneita : 65/70 ( <b>92,9%</b> )  | ka. 3,75          |            |                          |              |                     |                |
| 34. Opetusjärjestelyt mahdollistavat minulle osallistumisen kansainväliseen toimintaan                                  | 1,4%<br>1         | 12,9%<br>9 | 34,3%<br>24              | 28,6%<br>20  | 15,7%<br>11         | 7,1%<br>5      |
| Vastanneita : 65/70 ( <b>92,9%</b> )  | ka. 3,48          |            |                          |              |                     |                |
| 35. Minulla on mahdollisuus valita opintoja toisista oppilaitoksista  | 1,4%<br>1         | 1,4%<br>1  | 14,3%<br>10              | 34,3%<br>24  | 41,4%<br>29         | 7,1%<br>5      |
| Vastanneita : 65/70 ( <b>92,9%</b> )  | ka. 4,22          |            |                          |              |                     |                |
| 36. Opintoni muissa oppilaitoksissa toteutuvat sujuvasti (jos olet opiskellut muissa oppilaitoksissa)                   | 1,4%<br>1         | 1,4%<br>1  | 31,4%<br>22              | 20,0%<br>14  | 12,9%<br>9          | 32,9%<br>23    |
| Vastanneita : 47/70 ( <b>67,1%</b> )  | ka. 3,62          |            |                          |              |                     |                |
| 37. Osaan käyttää tiedonhakupalveluja   | 1,4%<br>1         | 1,4%<br>1  | 11,4%<br>8               | 37,1%<br>26  | 41,4%<br>29         | 7,1%<br>5      |
| Vastanneita : 65/70 ( <b>92,9%</b> )  | ka. 4,25          |            |                          |              |                     |                |
| 38. Minulla on mahdollisuus osallistua opiskelijakunnan toimintaan (tapahtumat ym.)                                     | 4,3%<br>3         | 5,7%<br>4  | 20,0%<br>14              | 30,0%<br>21  | 32,9%<br>23         | 7,1%<br>5      |
| Vastanneita : 65/70 ( <b>92,9%</b> )  | ka. 3,88          |            |                          |              |                     |                |

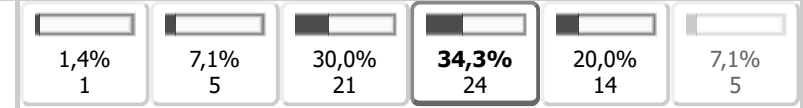
39. Opiskelijoita kohdellaan oppilaitoksessa tasa-arvoisesti



Vastanneita : 65/70 (**92,9%**)

ka. 3,91

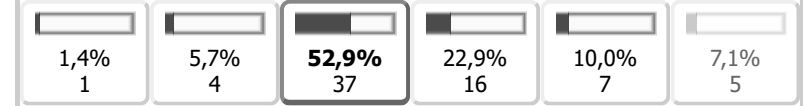
40. Minulla on mahdollisuus suorittaa opintoja verkko-opintoina



Vastanneita : 65/70 (**92,9%**)

ka. 3,69

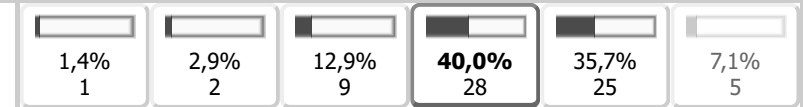
41. Kestävä kehitys on huomioitu opetuksessa



Vastanneita : 65/70 (**92,9%**)

ka. 3,37

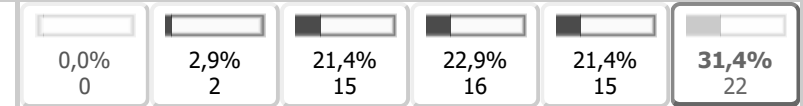
42. Saan tarvitessani tukiovetusta



Vastanneita : 65/70 (**92,9%**)

ka. 4,14

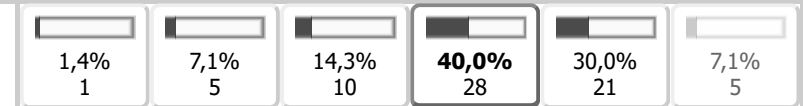
43. Olen tyytyväinen saamaani tukiovetukseen (jos olen saanut tukiovetusta)



Vastanneita : 48/70 (**68,6%**)

ka. 3,92

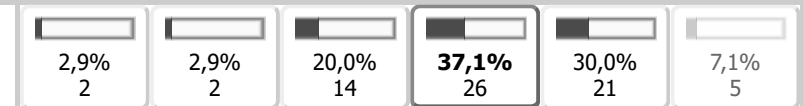
44. Saan riittävästi ohjausta ja tukea ryhmänohjaajalta



Vastanneita : 65/70 (**92,9%**)

ka. 3,97

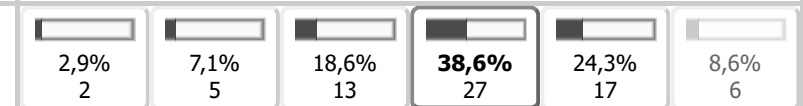
45. Saan riittävästi tukea ja ohjausta aineenopettajilta



Vastanneita : 65/70 (**92,9%**)

ka. 3,95


46. Olen saanut opinnoissani kannustusta ja myönteistä palautetta



Vastanneita : 64/70 (**91,4%**)

ka. 3,81

47. Tunnen oloni turvalliseksi Lyseolla



Vastanneita : 63/70 (**90,0%**)

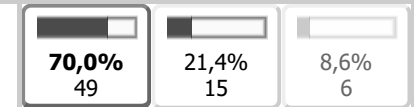
ka. 4,33

48. Käyn lukio-opintojeni ohessa töissä

Vastanneita : 64/70 (**91,4%**)

ka. 1,23

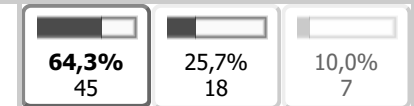
Ei Kyllä (ei vastausta)



49. Koen lukio-opinnot liian raskaiksi

Vastanneita : 63/70 (**90,0%**)

ka. 1,29



50. Mikäli koet lukio-opinnot liian raskaiksi, kerro mikä tekee ne raskaiksi

Vastanneita : 15/70 (**21,4%**)

(klikkaa kenttää näyttääksesi tekstivastaukset)