

TULOKYSELY 2022-2023 : ykkösten tulokysely 2022-2023

YHTEENVETO

Vastauspäivät: 16. - 23.2.2023 Vastauksia: 94 kpl

Tarkasteltavana on myös anonymoituja vastauksia. Tekstivastausten järjestys on arvottu.

Tämän kyselyn tarkoituksena on kartoittaa ensimmäisen vuosikurssin opiskelijoiden kokemuksia lukiosta. Toivomme sinun vastaavan seuraaviin kysymyksiin, jotta voimme kehittää toimintaamme opiskelijan parhaaksi. Yksittäisen opiskelijan vastaukset eivät tule ilmi kyselyssä, vaan tuloksia käsitellään kokonaisuutena tulevan kehitystyön pohjana.

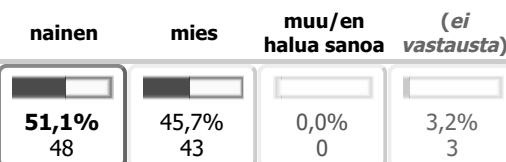
Perustiedot

Valitse vaihtoehto

1. Sukupuoli

Vastanneita : 91/94 (96,8%)

ka. 1,47



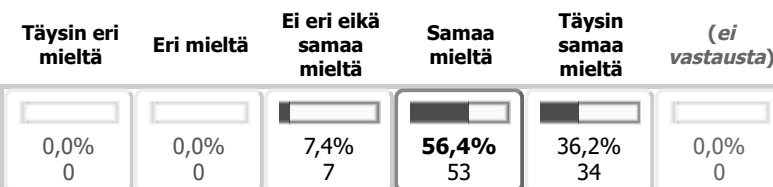
Opintojen alku

Valitse vaihtoehto

2. Oppilaitoksestani oli helppo saada tietoa

Vastanneita : 94/94 (100%)

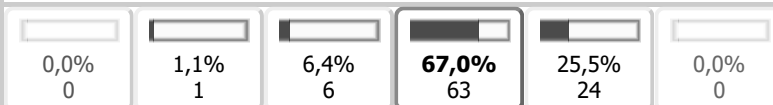
ka. 4,29



3. Oppilaitoksen antama ennakkotieto oli riittävää ja todellisuutta vastaavaa

Vastanneita : 94/94 (100%)

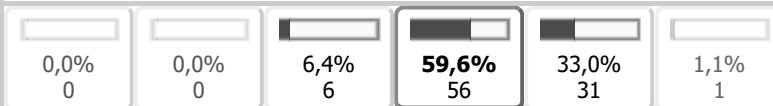
ka. 4,17



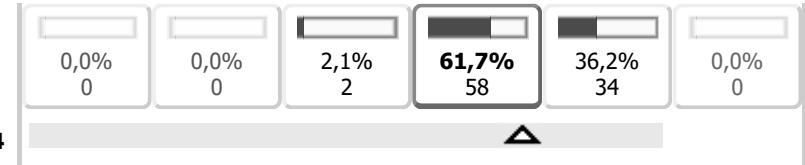
4. Opinto-opas sisältää riittävästi tietoa opiskeluun liittyvistä asioista

Vastanneita : 93/94 (98,9%)

ka. 4,27



5. Olen saanut perehdytystä lukio-opintoihin

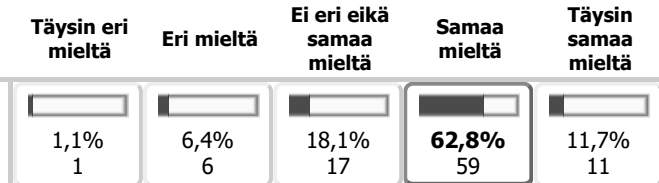


Vastanneita : 94/94 (**100%**)

Ilmapiiri

Valitse vaihtoehto

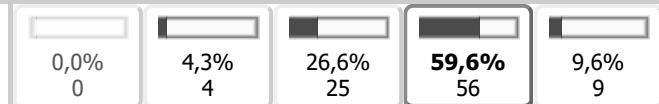
6. Lukiossani on hyvä yhteishenki



Vastanneita : 94/94 (**100%**)

ka. 3,78

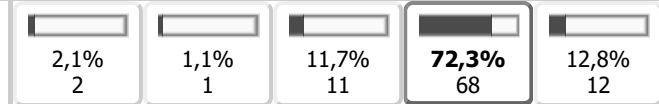
7. Opiskeluryhmissäni vallitsee työrauha



Vastanneita : 94/94 (**100%**)

ka. 3,74


8. Opettajien ja opiskelijoiden suhteet ovat kannustavat ja myönteiset



Vastanneita : 94/94 (**100%**)

ka. 3,93

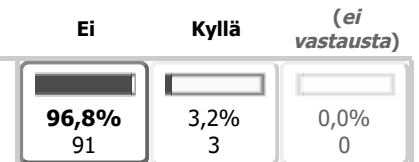
9. Lyseossa on hyvä ilmapiiri



Vastanneita : 94/94 (**100%**)

ka. 3,68

10. Minua on kiusattu tässä oppilaitoksessa



Vastanneita : 94/94 (**100%**)

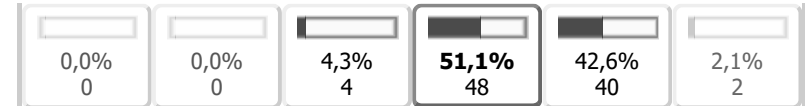
ka. 1,03

| | | | | | |
|---|----------|--------------------|--------------------|-----------|--|
| 11. Olen havainnut lukiossani koulukiusaamista | | 86,2% 81 | 11,7% 11 | 2,1% 2 | |
| Vastanneita : 92/94 (97,9%) | ka. 1,12 | | | | |
| 12. Minulla on tässä lukiossa ainakin yksi ystävä | | 7,4% 7 | 92,6% 87 | 0,0% 0 | |
| Vastanneita : 94/94 (100%) | ka. 1,93 | | | | |

Koulutuksen toteutus ja oma oppiminen

| Valitse vaihtoehto | Täysin eri mieltä | Eri mieltä | Ei eri eikä samaa mieltä | Samaa mieltä | Täysin samaa mieltä | (ei vastausta) | |
|---|-------------------|------------|--------------------------|--------------|---------------------|----------------|-----------|
| 13. Työskentelen aktiivisesti tavoitteiden saavuttamiseksi | | 0,0% 0 | 3,2% 3 | 14,9% 14 | 69,1% 65 | 12,8% 12 | 0,0% 0 |
| Vastanneita : 94/94 (100%) | ka. 3,91 | | | | | | |
| 14. Olen tyytyväinen saamaani opetukseen | | 1,1% 1 | 0,0% 0 | 8,5% 8 | 74,5% 70 | 16,0% 15 | 0,0% 0 |
| Vastanneita : 94/94 (100%) | ka. 4,04 | | | | | | |
| 15. Tiedän opintojaksojen arviointiperusteet | | 0,0% 0 | 0,0% 0 | 6,4% 6 | 73,4% 69 | 19,1% 18 | 1,1% 1 |
| Vastanneita : 93/94 (98,9%) | ka. 4,13 | | | | | | |
| 16. Opettajat ovat ammattitaitoisia | | 0,0% 0 | 4,3% 4 | 6,4% 6 | 62,8% 59 | 26,6% 25 | 0,0% 0 |
| Vastanneita : 94/94 (100%) | ka. 4,12 | | | | | | |
| 17. Opiskelussa käytetyt oppimistehtävät ja -tilanteet ovat riittävän haastavia | | 0,0% 0 | 2,1% 2 | 10,6% 10 | 56,4% 53 | 30,9% 29 | 0,0% 0 |
| Vastanneita : 94/94 (100%) | ka. 4,16 | | | | | | |

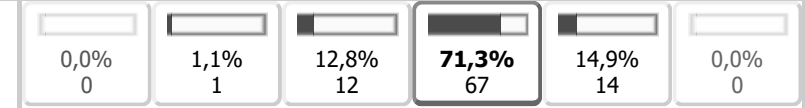
18. Saan tarvitessani yksilöllistä tukea ja ohjausta esim. opoilta



Vastanneita : 92/94 (**97,9%**)

ka. 4,39

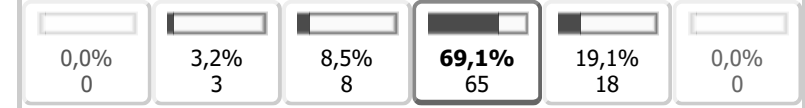
19. Saamani palaute tukee oppimistani



Vastanneita : 94/94 (**100%**)

ka. 4,00

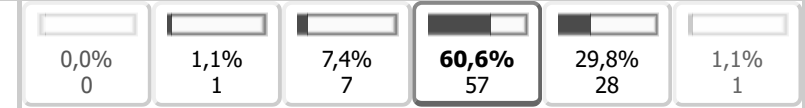
20. Olen tyytyväinen muun kuin opetushenkilöstön toimintaan (kanslia, keittiö, siistijät...)



Vastanneita : 94/94 (**100%**)

ka. 4,04

21. Voisin suositella yhdeksäsluokkalaiselle lukiotani opiskelupaikkana



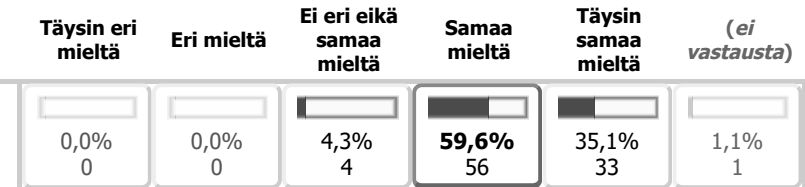
Vastanneita : 93/94 (**98,9%**)

ka. 4,20

Oppimisympäristö

Valitse vaihtoehto

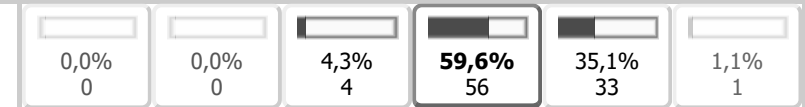
22. Opetuksessa käytettävät opetusvälineet ovat tarkoitukseen sopivia



Vastanneita : 93/94 (**98,9%**)

ka. 4,31

23. Opetustilat ovat mielestäni asianmukaiset



Vastanneita : 93/94 (**98,9%**)

ka. 4,31

Yleisarviointi

Yleisarvioni lukiossani saamastani opetuksesta arvosanoin 1-5, 5 on paras ja 1 huonoin arvosana:

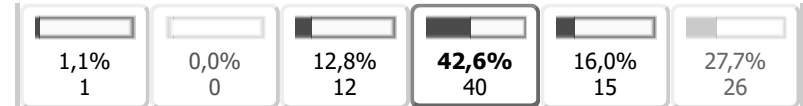
| | 1 | 2 | 3 | 4 | 5 | (ei vastausta) |
|--|------------------------------------|---|---|---|---|----------------|
| 24. Valitse arvosana | | | | | | |
| Vastanneita : 92/94 (97,9%) | ka. 3,97 | | | | | |
| 25. Mitä hyvää Lukio-opiskelussa on ollut? | Vastanneita : 86/94 (91,5%) | | | | | |
| <input type="text" value="(klikkaa kenttää näyttääksesi tekstivastaukset)"/> | | | | | | |
| 26. Kuinka kehittäisin lukiotani oppilaitoksena? | Vastanneita : 79/94 (84,0%) | | | | | |
| <input type="text" value="(klikkaa kenttää näyttääksesi tekstivastaukset)"/> | | | | | | |
| 27. Mikä sai sinut valitsemaan opiskelupaikaksi nykyisen oppilaitoksesi? | Vastanneita : 82/94 (87,2%) | | | | | |
| <input type="text" value="(klikkaa kenttää näyttääksesi tekstivastaukset)"/> | | | | | | |

Lisäkysymykset

| Valitse vaihtoehto | Täysin eri mieltä | Eri mieltä | Ei eri eikä samaa mieltä | Samaa mieltä | Täysin samaa mieltä | (ei vastausta) |
|---|-------------------|------------|--------------------------|--------------|---------------------|----------------|
| 28. Kanssani on keskusteltu oppilaitoksen toimintaa ohjaavista arvoista ja pelisäännöistä | | | | | | |
| Vastanneita : 90/94 (95,7%) | ka. 4,00 | | | | | |
| 29. Tiedän, että voin itse suunnitella opintojani | | | | | | |
| Vastanneita : 90/94 (95,7%) | ka. 4,50 | | | | | |
| 30. Oppilaitoksessa on mahdollisuus osallistua kansainväliseen toimintaan (kieliopinnot, opinto- ja kulttuurimatkat...) | | | | | | |
| Vastanneita : 88/94 (93,6%) | ka. 4,09 | | | | | |

| | | | | | | | | | | | | | |
|--|---|-------|--------------|-------|--------------|-------|------|---|---|----|----|----|---|
| 31. Minulle on kerrottu, että voin suorittaa opintoja muissa oppilaitoksissa | | | | | | | | | | | | | |
| | <table border="1"> <tbody> <tr> <td>0,0%</td> <td>1,1%</td> <td>17,0%</td> <td>52,1%</td> <td>25,5%</td> <td>4,3%</td> </tr> <tr> <td>0</td> <td>1</td> <td>16</td> <td>49</td> <td>24</td> <td>4</td> </tr> </tbody> </table> | 0,0% | 1,1% | 17,0% | 52,1% | 25,5% | 4,3% | 0 | 1 | 16 | 49 | 24 | 4 |
| 0,0% | 1,1% | 17,0% | 52,1% | 25,5% | 4,3% | | | | | | | | |
| 0 | 1 | 16 | 49 | 24 | 4 | | | | | | | | |
| Vastanneita : 90/94 (95,7%) | ka. 4,07 | | | | | | | | | | | | |
| 32. Minua on opastettu riittävästi tiedonhakupalvelujen (kirjasto, internet...) käyttöön | | | | | | | | | | | | | |
| | <table border="1"> <tbody> <tr> <td>0,0%</td> <td>0,0%</td> <td>12,8%</td> <td>58,5%</td> <td>24,5%</td> <td>4,3%</td> </tr> <tr> <td>0</td> <td>0</td> <td>12</td> <td>55</td> <td>23</td> <td>4</td> </tr> </tbody> </table> | 0,0% | 0,0% | 12,8% | 58,5% | 24,5% | 4,3% | 0 | 0 | 12 | 55 | 23 | 4 |
| 0,0% | 0,0% | 12,8% | 58,5% | 24,5% | 4,3% | | | | | | | | |
| 0 | 0 | 12 | 55 | 23 | 4 | | | | | | | | |
| Vastanneita : 90/94 (95,7%) | ka. 4,12 | | | | | | | | | | | | |
| 33. Olen saanut riittävästi opastusta tietotekniikan käyttöön opiskelussa | | | | | | | | | | | | | |
| | <table border="1"> <tbody> <tr> <td>0,0%</td> <td>0,0%</td> <td>17,0%</td> <td>56,4%</td> <td>22,3%</td> <td>4,3%</td> </tr> <tr> <td>0</td> <td>0</td> <td>16</td> <td>53</td> <td>21</td> <td>4</td> </tr> </tbody> </table> | 0,0% | 0,0% | 17,0% | 56,4% | 22,3% | 4,3% | 0 | 0 | 16 | 53 | 21 | 4 |
| 0,0% | 0,0% | 17,0% | 56,4% | 22,3% | 4,3% | | | | | | | | |
| 0 | 0 | 16 | 53 | 21 | 4 | | | | | | | | |
| Vastanneita : 90/94 (95,7%) | ka. 4,06 | | | | | | | | | | | | |
| 34. Minulle on kerrottu opiskelijakunnan toiminnasta | | | | | | | | | | | | | |
| | <table border="1"> <tbody> <tr> <td>0,0%</td> <td>1,1%</td> <td>16,0%</td> <td>59,6%</td> <td>19,1%</td> <td>4,3%</td> </tr> <tr> <td>0</td> <td>1</td> <td>15</td> <td>56</td> <td>18</td> <td>4</td> </tr> </tbody> </table> | 0,0% | 1,1% | 16,0% | 59,6% | 19,1% | 4,3% | 0 | 1 | 15 | 56 | 18 | 4 |
| 0,0% | 1,1% | 16,0% | 59,6% | 19,1% | 4,3% | | | | | | | | |
| 0 | 1 | 15 | 56 | 18 | 4 | | | | | | | | |
| Vastanneita : 90/94 (95,7%) | ka. 4,01 | | | | | | | | | | | | |
| 35. Opiskelijoita kohdellaan oppilaitoksessa tasa-arvoisesti | | | | | | | | | | | | | |
| | <table border="1"> <tbody> <tr> <td>0,0%</td> <td>2,1%</td> <td>12,8%</td> <td>54,3%</td> <td>26,6%</td> <td>4,3%</td> </tr> <tr> <td>0</td> <td>2</td> <td>12</td> <td>51</td> <td>25</td> <td>4</td> </tr> </tbody> </table> | 0,0% | 2,1% | 12,8% | 54,3% | 26,6% | 4,3% | 0 | 2 | 12 | 51 | 25 | 4 |
| 0,0% | 2,1% | 12,8% | 54,3% | 26,6% | 4,3% | | | | | | | | |
| 0 | 2 | 12 | 51 | 25 | 4 | | | | | | | | |
| Vastanneita : 90/94 (95,7%) | ka. 4,10 | | | | | | | | | | | | |
| 36. Olen saanut valmiudet opiskella verkko-opintoja | | | | | | | | | | | | | |
| | <table border="1"> <tbody> <tr> <td>0,0%</td> <td>4,3%</td> <td>17,0%</td> <td>47,9%</td> <td>25,5%</td> <td>5,3%</td> </tr> <tr> <td>0</td> <td>4</td> <td>16</td> <td>45</td> <td>24</td> <td>5</td> </tr> </tbody> </table> | 0,0% | 4,3% | 17,0% | 47,9% | 25,5% | 5,3% | 0 | 4 | 16 | 45 | 24 | 5 |
| 0,0% | 4,3% | 17,0% | 47,9% | 25,5% | 5,3% | | | | | | | | |
| 0 | 4 | 16 | 45 | 24 | 5 | | | | | | | | |
| Vastanneita : 89/94 (94,7%) | ka. 4,00 | | | | | | | | | | | | |
| 37. Terveystieteiden osastolla pääsee tarvittaessa | | | | | | | | | | | | | |
| | <table border="1"> <tbody> <tr> <td>0,0%</td> <td>2,1%</td> <td>14,9%</td> <td>58,5%</td> <td>20,2%</td> <td>4,3%</td> </tr> <tr> <td>0</td> <td>2</td> <td>14</td> <td>55</td> <td>19</td> <td>4</td> </tr> </tbody> </table> | 0,0% | 2,1% | 14,9% | 58,5% | 20,2% | 4,3% | 0 | 2 | 14 | 55 | 19 | 4 |
| 0,0% | 2,1% | 14,9% | 58,5% | 20,2% | 4,3% | | | | | | | | |
| 0 | 2 | 14 | 55 | 19 | 4 | | | | | | | | |
| Vastanneita : 90/94 (95,7%) | ka. 4,01 | | | | | | | | | | | | |
| 38. Saan tarvitessani tukiovetusta | | | | | | | | | | | | | |
| | <table border="1"> <tbody> <tr> <td>0,0%</td> <td>1,1%</td> <td>8,5%</td> <td>56,4%</td> <td>29,8%</td> <td>4,3%</td> </tr> <tr> <td>0</td> <td>1</td> <td>8</td> <td>53</td> <td>28</td> <td>4</td> </tr> </tbody> </table> | 0,0% | 1,1% | 8,5% | 56,4% | 29,8% | 4,3% | 0 | 1 | 8 | 53 | 28 | 4 |
| 0,0% | 1,1% | 8,5% | 56,4% | 29,8% | 4,3% | | | | | | | | |
| 0 | 1 | 8 | 53 | 28 | 4 | | | | | | | | |
| Vastanneita : 90/94 (95,7%) | ka. 4,20 | | | | | | | | | | | | |

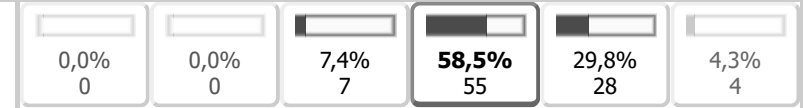
39. Olen tyytyväinen saamaani tukiopetukseen (vastaa, jos olet saanut tukiopetusta)



Vastanneita : 68/94 (**72,3%**)

ka. 4,00

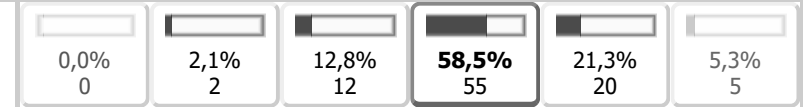
40. Saan riittävästi tukea ja ohjausta ryhmänohjaajalta



Vastanneita : 90/94 (**95,7%**)

ka. 4,23

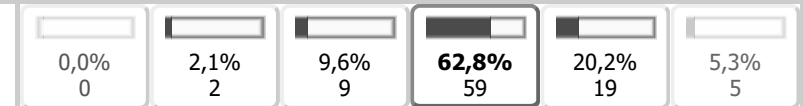
41. Saan riittävästi tukea ja ohjausta aineenopettajilta



Vastanneita : 89/94 (**94,7%**)

ka. 4,04

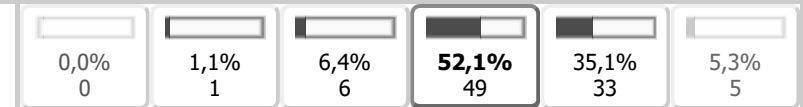
42. Olen saanut opinnoissani kannustusta ja myönteistä palautetta



Vastanneita : 89/94 (**94,7%**)

ka. 4,07

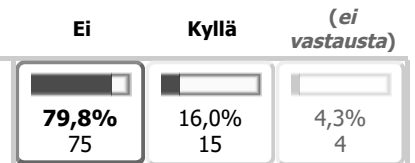
43. Tunnen oloni turvalliseksi Lyseolla



Vastanneita : 89/94 (**94,7%**)

ka. 4,28

44. Koen lukio-opinnot liian raskaiksi



Vastanneita : 90/94 (**95,7%**)

ka. 1,17

45. Mikäli koet lukio-opinnot liian raskaiksi, kerro mikä tekee ne raskaiksi?

Vastanneita : 19/94 (**20,2%**)

(klikkaa kenttää näyttääksesi tekstivastaukset)