

TULOKYSELY 2023-2024 : Ykkösten tulokysely 2023-2024

YHTEENVETO

Vastauspäivät: 16. - 22.2.2024 Vastauksia: 106 kpl

Tarkasteltavana on myös anonyymejä vastauksia. Tekstivastausten järjestys on arvottu.

Tämän kyselyn tarkoituksena on kartoittaa ensimmäisen vuosikurssin opiskelijoiden kokemuksia lukiosta. Toivomme sinun vastaavan seuraaviin kysymyksiin, jotta voimme kehittää toimintaamme opiskelijan parhaaksi.


Yksittäisen opiskelijan vastaukset eivät tule ilmi kyselyssä, vaan tuloksia käsitellään kokonaisuutena tulevan kehitystyön pohjana.

Perustiedot

Valitse vaihtoehto

1. Sukupuoli

nainen mies muu/en halua sanoa (ei vastausta)



Vastanneita : 102/106 (96,2%)

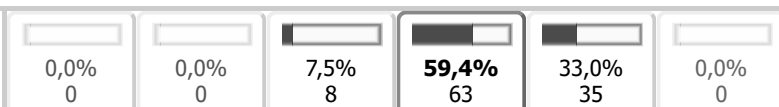
ka. 1,49

Opintojen alkua

Valitse vaihtoehto

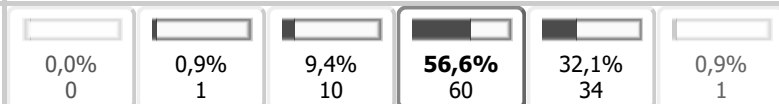
2. Oppilaitoksestani oli helppo saada tietoa

Täysin eri mieltä Eri mieltä Ei eri eikä samaa mieltä Samaa mieltä Täysin samaa mieltä (ei vastausta)



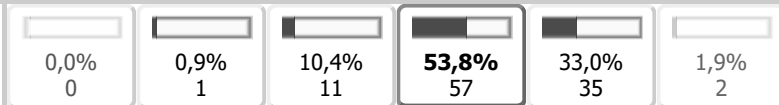
Vastanneita : 106/106 (100%) ka. 4,25

3. Oppilaitoksen antama ennakkotieto oli riittävää ja todellisuutta vastaavaa



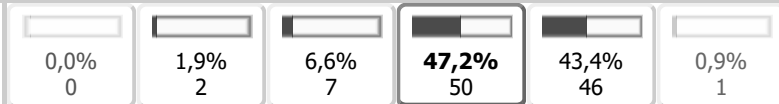
Vastanneita : 105/106 (99,1%) ka. 4,21

4. Opinto-opas sisältää riittävästi tietoa opiskeluun liittyvistä asioista



Vastanneita : 104/106 (98,1%) ka. 4,21

5. Olen saanut perehdytystä lukio-opintoihin



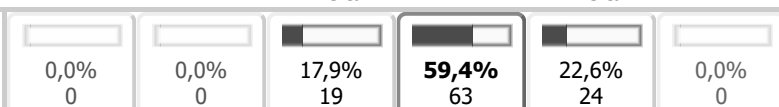
Vastanneita : 105/106 (99,1%) ka. 4,33

Ilmapiiri

Valitse vaihtoehto

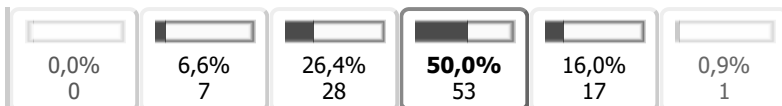
6. Lukiossani on hyvä yhteishenki

Täysin eri mieltä Eri mieltä Ei eri eikä samaa mieltä Samaa mieltä Täysin samaa mieltä (ei vastausta)

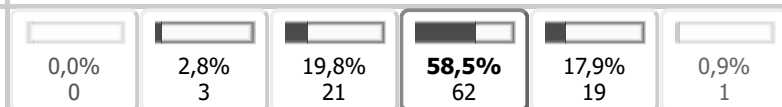


Vastanneita : 106/106 (100%) ka. 4,05

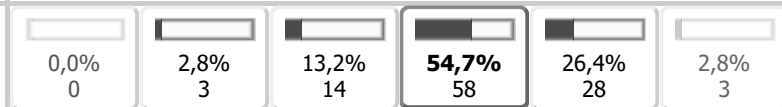
7. Opiskeluryhmissäni vallitsee työrauha

Vastanneita : 105/106 (**99,1%**) ka. 3,76

8. Opettajien ja opiskelijoiden suhteet ovat kannustavat ja myönteiset

Vastanneita : 105/106 (**99,1%**) ka. 3,92

9. Lyseossa on hyvä ilmapiiri

Vastanneita : 103/106 (**97,2%**) ka. 4,08

	Ei	Kyllä	(ei vastausta)
10. Minua on kiusattu tässä oppilaitoksessa	99,1% 105	0,0% 0	0,9% 1
Vastanneita : 105/106 (99,1%)	ka. 1,00		
11. Olen havainnut lukiossani koulukiusaamista	95,3% 101	2,8% 3	1,9% 2
Vastanneita : 104/106 (98,1%)	ka. 1,03		
12. Minulla on tässä lukiossa ainakin yksi ystävä	2,8% 3	96,2% 102	0,9% 1
Vastanneita : 105/106 (99,1%)	ka. 1,97		

Koulutuksen toteutus ja oma oppiminen

Valitse vaihtoehto	Täysin eri mieltä	Eri mieltä	Ei eri eikä samaa mieltä	Samaa mieltä	Täysin samaa mieltä	(ei vastausta)
13. Työskentelen aktiivisesti tavoitteiden saavuttamiseksi	0,0% 0	1,9% 2	17,9% 19	63,2% 67	17,0% 18	0,0% 0
Vastanneita : 106/106 (100%)	ka. 3,95					
14. Olen tyytyväinen saamaani opetukseen	0,0% 0	0,9% 1	19,8% 21	62,3% 66	17,0% 18	0,0% 0
Vastanneita : 106/106 (100%)	ka. 3,95					
15. Tiedän opintojaksojen arviointiperusteet	0,0% 0	0,0% 0	13,2% 14	65,1% 69	21,7% 23	0,0% 0
Vastanneita : 106/106 (100%)	ka. 4,08					
16. Opettajat ovat ammattitaitoisia	0,0% 0	0,9% 1	12,3% 13	61,3% 65	23,6% 25	1,9% 2
Vastanneita : 104/106 (98,1%)	ka. 4,10					

17. Opiskelussa käytetyt oppimistehtävät ja -tilanteet ovat riittävän haastavia	0,0% 0	0,0% 0	10,4% 11	60,4% 64	29,2% 31	0,0% 0
Vastanneita : 106/106 (100%) ka. 4,19	▲					
18. Saan tarvitessani yksilöllistä tukea ja ohjausta esim. opoilta	0,0% 0	0,9% 1	9,4% 10	51,9% 55	37,7% 40	0,0% 0
Vastanneita : 106/106 (100%) ka. 4,26	▲					
19. Saamani palaute tukee oppimistani	0,0% 0	0,0% 0	17,0% 18	62,3% 66	19,8% 21	0,9% 1
Vastanneita : 105/106 (99,1%) ka. 4,03	▲					
20. Olen tyytyväinen muun kuin opetushenkilöstön toimintaan (kanslia, keittiö, siistijät...)	0,0% 0	0,9% 1	12,3% 13	60,4% 64	26,4% 28	0,0% 0
Vastanneita : 106/106 (100%) ka. 4,12	▲					
21. Voisin suositella yhdeksäsluokkalaiselle lukiotani opiskelupaikkana	0,0% 0	0,0% 0	6,6% 7	58,5% 62	34,9% 37	0,0% 0
Vastanneita : 106/106 (100%) ka. 4,28	▲					

Oppimisympäristö

Valitse vaihtoehto	Täysin eri mieltä	Eri mieltä	Ei eri eikä samaa mieltä	Samaa mieltä	Täysin samaa mieltä	(ei vastausta)
22. Opetuksessa käytettävät opetusvälineet ovat tarkoitukseen sopivia	0,0% 0	0,0% 0	5,7% 6	57,5% 61	36,8% 39	0,0% 0
Vastanneita : 106/106 (100%) ka. 4,31	▲					
23. Opetustilat ovat mielestäni asianmukaiset	0,0% 0	0,0% 0	3,8% 4	59,4% 63	35,8% 38	0,9% 1
Vastanneita : 105/106 (99,1%) ka. 4,32	▲					

Yleisarviointi

Yleisarvioni lukiossani saamastani opetuksesta arvosanoin 1-5, 5 on paras ja 1 huonoin arvosana:	1	2	3	4	5	(ei vastausta)
24. Valitse arvosana	0,0% 0	0,0% 0	13,2% 14	67,0% 71	17,9% 19	1,9% 2
Vastanneita : 104/106 (98,1%) ka. 4,05	▲					
25. Mitä hyvää lukio-opiskelussa on ollut?	Vastanneita : 100/106 (94,3%)					
(klikkaa kenttää näyttääksesi tekstivastaukset)						
26. Kuinka kehittäisin lukiotani oppilaitoksena?	Vastanneita : 96/106 (90,6%)					
(klikkaa kenttää näyttääksesi tekstivastaukset)						

27. Mikä sai sinut valitsemaan opiskelupaikaksi nykyisen oppilaitoksesi?

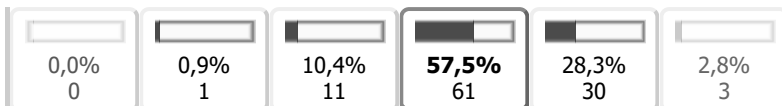
Vastanneita : 100/106 **(94,3%)**

(klikkaa kenttää näyttääksesi tekstivastaukset)

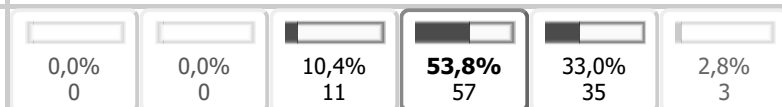
Lisäkysymykset

Valitse vaihtoehto	Täysin eri mieltä	Eri mieltä	Ei eri eikä samaa mieltä	Samaa mieltä	Täysin samaa mieltä	(ei vastausta)
28. Kanssani on keskusteltu oppilaitoksen toimintaa ohjaavista arvoista ja pelisäännöistä	0,0% 0	0,0% 0	17,9% 19	59,4% 63	19,8% 21	2,8% 3
Vastanneita : 103/106 (97,2%) ka. 4,02	▲					
29. Tiedän, että voin itse suunnitella opintojani	0,0% 0	0,0% 0	1,9% 2	40,6% 43	51,9% 55	5,7% 6
Vastanneita : 100/106 (94,3%) ka. 4,53	▲					
30. Oppilaitoksessa on mahdollisuus osallistua kansainväliseen toimintaan (kieliopinnot, opinto- ja kulttuurimatkat...)	0,0% 0	0,9% 1	6,6% 7	58,5% 62	29,2% 31	4,7% 5
Vastanneita : 101/106 (95,3%) ka. 4,22	▲					
31. Minulle on kerrottu, että voin suorittaa opintoja muissa oppilaitoksissa	0,0% 0	1,9% 2	13,2% 14	52,8% 56	28,3% 30	3,8% 4
Vastanneita : 102/106 (96,2%) ka. 4,12	▲					
32. Minua on opastettu riittävästi tiedonhakupalvelujen (kirjasto, internet...) käyttöön	0,0% 0	0,0% 0	11,3% 12	60,4% 64	25,5% 27	2,8% 3
Vastanneita : 103/106 (97,2%) ka. 4,15	▲					
33. Olen saanut riittävästi opastusta tietotekniikan käyttöön opiskelussa	0,0% 0	2,8% 3	21,7% 23	52,8% 56	19,8% 21	2,8% 3
Vastanneita : 103/106 (97,2%) ka. 3,92	▲					
34. Minulle on kerrottu opiskelijakunnan toiminnasta	0,0% 0	1,9% 2	16,0% 17	57,5% 61	21,7% 23	2,8% 3
Vastanneita : 103/106 (97,2%) ka. 4,02	▲					
35. Opiskelijoita kohdellaan oppilaitoksessa tasa-arvoisesti	0,0% 0	0,9% 1	10,4% 11	53,8% 57	32,1% 34	2,8% 3
Vastanneita : 103/106 (97,2%) ka. 4,20	▲					
36. Olen saanut valmiudet opiskella verkko-opintoja	0,9% 1	0,9% 1	24,5% 26	48,1% 51	21,7% 23	3,8% 4
Vastanneita : 102/106 (96,2%) ka. 3,92	▲					

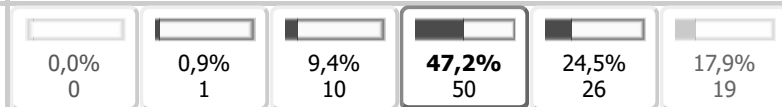
37. Terveydenhoitajalle pääsee tarvittaessa

Vastanneita : 103/106 (**97,2%**) ka. 4,17

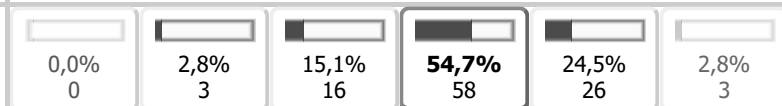
38. Saan tarvitessani tukiovetusta

Vastanneita : 103/106 (**97,2%**) ka. 4,23

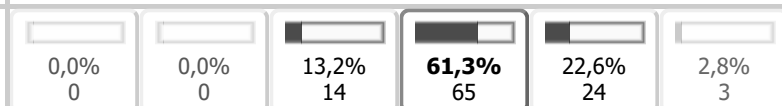
39. Olen tyytyväinen saamaani tukiovetukseen (vastaa, jos olet saanut tukiovetusta)

Vastanneita : 87/106 (**82,1%**) ka. 4,16

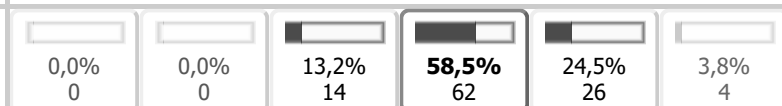
40. Saan riittävästi tukea ja ohjausta ryhmänohjaajalta

Vastanneita : 103/106 (**97,2%**) ka. 4,04

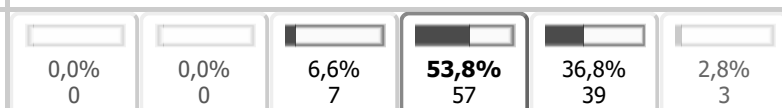
41. Saan riittävästi tukea ja ohjausta aineenopettajilta

Vastanneita : 103/106 (**97,2%**) ka. 4,10

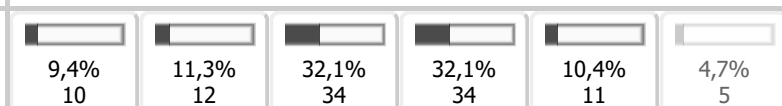
42. Olen saanut opinnoissani kannustusta ja myönteistä palautetta

Vastanneita : 102/106 (**96,2%**) ka. 4,12

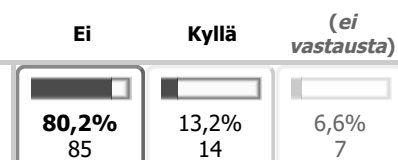
43. Tunnen oloni turvalliseksi Lyseolla

Vastanneita : 103/106 (**97,2%**) ka. 4,31

44. Kännykkäkielto oppitunneilla edistää oppimistani

Vastanneita : 101/106 (**95,3%**) ka. 3,24

45. Koen lukio-opinnot liian kuormittaviksi

Vastanneita : 99/106 (**93,4%**)

ka. 1,14

46. Mikäli koet lukio-opinnot liian kuormittaviksi, kerro mikä tekee ne kuormittaviksi?

Vastanneita : 26/106 (**24,5%**)

(klikkaa kenttää näyttääksesi tekstivastaukset)